

Základy fotografování



Kompozice obrazu

- snímek by měl mít ústřední motiv, který zdůrazníme jeho umístěním na snímku



- snímek by neměl obsahovat rušivé prvky



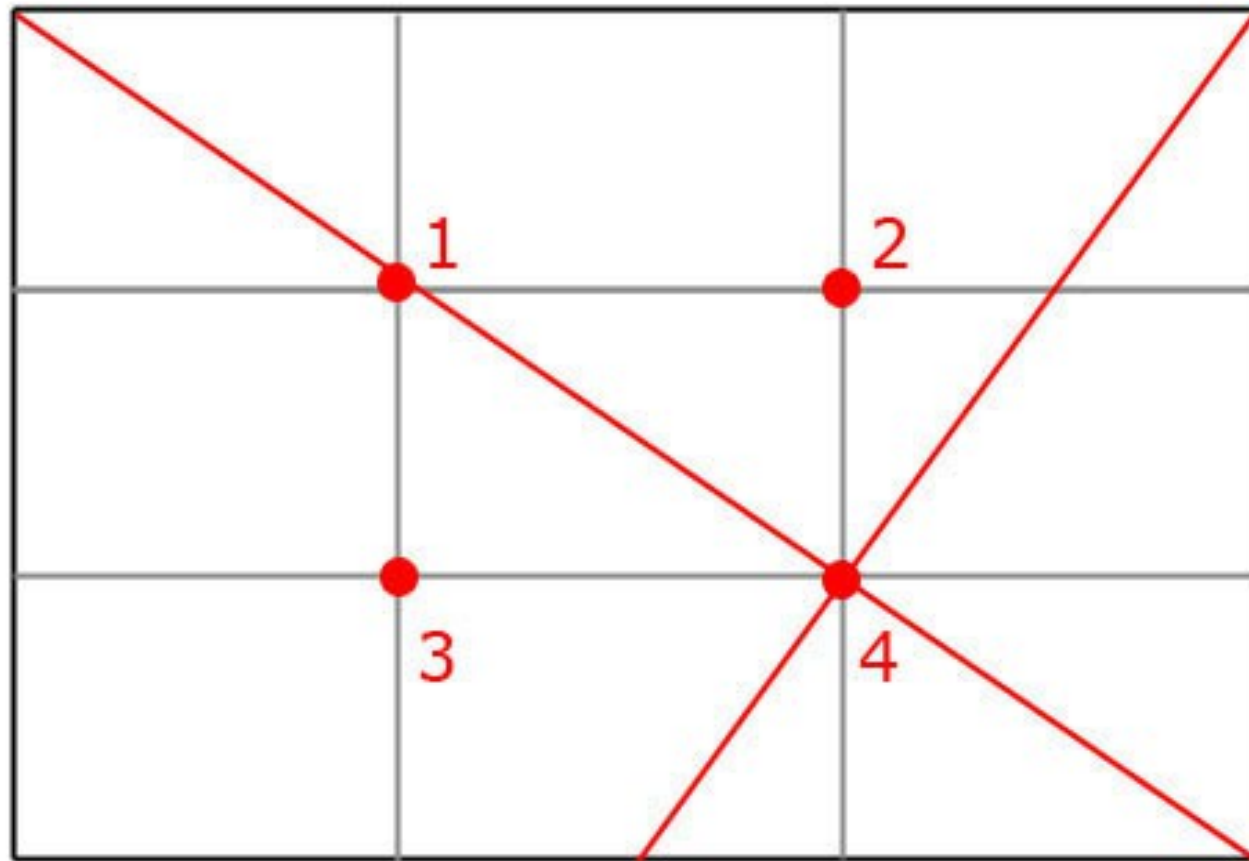
Umístění objektů

- dominantní prvek by měl být jasně zřetelný, většinou hodně velký




- **pravidlo zlatého řezu**

<https://www.youtube.com/watch?v=8uERhk-W0yo>



- dominantní prvek by neměl být umístěn uprostřed snímku, ale do 1/3 od okraje






1/3

1/3

1/3



1/3

1/3

1/3

Světlo

- mělo by dopadat na focený objekt (tj. slunce v zádech)
- nejlepší světlo je brzy ráno nebo pozdě odpoledne
- nefotit osoby na přímém slunci (přivřené oči)



Pohyb

- objekt by neměl utíkat ze snímku, ale naopak směřovat do jeho středu



Zdroje

- https://www.google.com/search?sa=G&hl=cs&tbs=simg:CAQS2gIJl_1-ciaOr3e0az
- <https://www.google.com/search?q=kompozice+obrazu&tbm=isch&ved=2ahUKEwj>
- <https://www.google.com/search?sa=G&hl=cs&tbs=simg:CAQSqwIJ9GCsiO2stowa>
- <https://www.google.com/search?q=focen%C3%AD+osob+nevhodn%C3%A9+poza>
- <https://www.jaknafoceni.cz/01/jak-fotit-portret/>
- <https://www.google.com/search?q=chybn%C3%A9+um%C3%ADst%C4%9Bn%C>
- https://www.google.com/search?sa=G&hl=cs&tbs=simg:CAQSpQIJ0_17KOniFFH
- <https://www.google.com/search?q=kompozice+obrazu&tbm=isch&ved=2ahUKEwj>
- <https://www.google.com/search?q=zlat%C3%BD+%C5%99ez+postava&tbm=isch>
- <https://www.google.com/search?sa=G&hl=cs&tbs=simg:CAQSmAIJJZGWGF9X3c>
- <https://www.jaroska.cz/elearning/informatika/grafika/foto.htm>